



Wie kann ich verhindern, dass jemand anders meinen Druckauftrag, den ich an den großen Drucker (Océ 3145) vor dem CIP-Pool gesendet habe, ausdruckt?

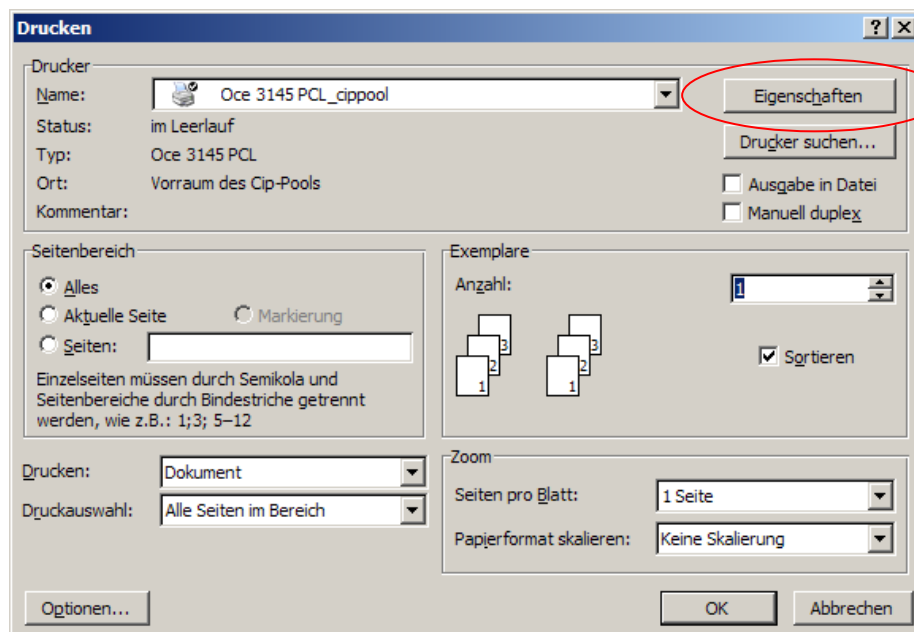
Jeder Druckauftrag, den man an den großen Drucker vor dem CIP-Pool sendet, kann mit einer PIN geschützt werden.

Nur wer die korrekte PIN eingibt, kann den Druckauftrag ausdrucken.

Wie kann ich einen Druckauftrag mit einer PIN schützen?

Zunächst gibt man den Druck per „Datei“ → „Drucken...“ in Auftrag.

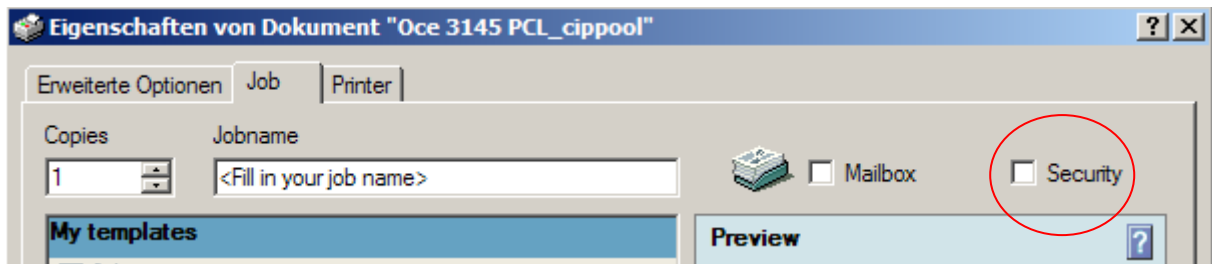
Es erscheint das folgende Fenster:



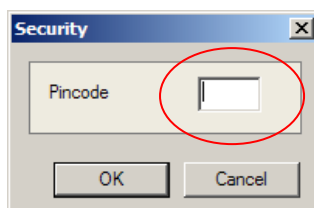
Bitte klicke jetzt auf den Button „Eigenschaften...“ rechts neben dem Druckernamen.



In dem dadurch geöffneten zweiten Feld klickst Du einmal mit der linken Maustaste in den kleinen weißen Kasten neben dem Wort Security.



Es öffnet sich dadurch ein kleines Eingabefeld, in das Du Deine PIN-Nummer eingeben kannst:



Klicke zum Abschluss zweimal „OK“. Danach ist der Druckauftrag gesichert und vor unbefugtem Zugriff geschützt.